

## ИНФОРМАЦИЯ

о состоянии правопорядка в Свердловской области в 2019 году

По итогам 12 месяцев 2019 года отмечается увеличение на 6,2% (1 206 587) числа обращений (заявлений, сообщений и иной информации о происшествиях) граждан в дежурные части органов внутренних дел. Увеличилось на 5,7% (47 570) количество возбужденных уголовных дел по поступившим обращениям (заявлениям) граждан, число вынесенных по ним постановлений об отказе в возбуждении уголовного дела снизилось на 1,8% (263 834).

Оперативная обстановка характеризовалась увеличением на 4,2% (с 55 434 до 57 757) количества зарегистрированных преступлений, в том числе на 5,9% (с 11 989 до 12 700) – тяжких и особо тяжких составов.

### Сведения о зарегистрированных преступлениях за 12 месяцев 2019 года

	Правоохранительными органами		Органами внутренних дел	
	абсолют. значение	динамика (+/-; %)	абсолют. значение	динамика (+/-; %)
особо тяжких	3978	-10,4	3818	-10,6
тяжких	8722	+15,5	8493	+16,4
средней тяжести	15921	+5,2	15629	+5,6
небольшой тяжести	29162	+3,0	27176	+3,9
след-е по которым обязательно	27852	+4,8	27000	+5,1
след-е по которым не обязательно	29905	+3,6	28090	+4,6

Зафиксирован рост зарегистрированных преступлений на территориях обслуживания 20 органов внутренних дел и наибольший:

в МУ МВД России по Новоуральскому ГО и МО «п. Уральский» (+21,4%; 1065);

в ОМВД России по Туринскому району (+16,8%; 403);

в ОМВД по г. Первоуральску (+16,4; 1665);

в ОМД по Богдановичскому району (+16,3%; 635);

в ОМВД по г. Красноуральску (+14,5%; 536);

в МО МВД России «Верхнепышминский» (+13,3%; 1446);

в ОМВД России по ГО «город Лесной» (+12,4%; 571).

Уровень преступности на территории области составил 133,4 (+4,4%) преступления на 10 тысяч населения. Сложная криминогенная обстановка сложилась на территориях обслуживания 16 органов внутренних дел, где уровень преступности превышает средний по области. Наибольший уровень отмечается в зоне обслуживания:

ОМВД России по г. Красноуральску (226,8; +16,3%);

МОТд России «Кировградское» (180,4; +14,5%);

МУ МВД России «Нижнетагильское» (157,9; +2,5%);

ОМВД России по Талицкому району (154,5; +5,4%);

МО МВД России «Качканарский» (154,3; +13,9%);

«Новолялинский» (152,2; +9,0%);

ОМВД России по Туринскому району (151,7; +18,7%);  
г. Полевскому (148,9; -13,2%);  
Тугулымскому району (146,8; +1,8%).

Количество зарегистрированных органами внутренних дел преступлений увеличилось на 4,9% (55 090), в том числе тяжких и особо тяжких составов – на 6,4% (12 311) и общеуголовной направленности – на 7,7% (11 414).

Вместе с тем, отмечается снижение на 3,5% (1805) преступлений против личности.

Так, в числе выявленных лиц, совершивших преступления, по-прежнему, подавляющее большинство составляют граждане, не имеющие постоянного источника дохода, их доля составила 54,1% (15 288) от всех выявленных лиц. При этом на 19,0% (502; АППГ – 422) увеличилось количество лиц из категории безработных, на их долю приходится 1,8% (1,4%) от всех выявленных лиц, совершивших преступления.

#### Характеристика лиц, совершивших преступления

	Всего	+,- в %	Уд. вес в общ. числе выяв. лиц, %	несовершенно- летних		Уд. вес в общ. числе выяв. лиц, %
				всего	+,- в %	
Выявлено лиц, совершивших преступления, в том числе:	28251	-4,6		1955	-8,2	6,9
женщин	4754	+0,9	16,8			
учащихся, студентов	1924	-14,1	6,8	1555	-11,4	5,5
лиц, не имеющих пост. источника дохода	15288	-6,9	54,1			
безработных	502	+19,0	1,8			
в состоянии алк. опьянения	11316	-7,4	40,1	301	-13,0	1,1
в сост. нарк. и токс. возбуж-я	118	-16,9	0,4	0	0,0	0,0
ранее совер-х преступления,	17613	-4,0	62,3	601	-7,4	2,1
в том числе ранее судимыми	9874	-9,0	35,0	286	-5,9	1,0

Количество преступлений, совершенных в составе организованных групп и преступных сообществ осталось на уровне прошлого года (290). Сократилось на 7,0% (4832) число лиц, совершивших преступления в составе групп, а также количество преступлений, ими совершенных (-4,7%; 3386). Также, снизилось на 5,6% (2973) число преступлений, совершенных группой лиц по предварительному сговору, а также на 7,7% (4426) – количество лиц, их совершивших.

Наблюдается снижение числа зарегистрированных преступлений, совершенных несовершеннолетними (-6,6%; 1963). Удельный вес подростковой преступности составил 6,0% (6,3%).

Несмотря на проведение профилактической работы среди подростков, рост числа преступлений, совершенных несовершеннолетними, допущен на территориях обслуживания 13 органов внутренних дел. Удельный вес данных

преступлений превысил среднеобластной уровень в 20 территориальных органах и наибольший в:

- ОМВД России по ГО «г. Лесной» (10,9; 37);
- МО МВД России «Серовский» (8,8; 100);
- ОМВД России по Артемовскому району (8,4%; 37);
- МУ МВД России по Новоуральскому ГО и МО «п. Уральский» (8,2%; 53);
- ОМВД России по г. Первоуральску (8,2%; 64);
- МО МВД России «Ивдельский» (8,0%; 18);
- МОТд МВД России «Кировградское» (7,9%; 37).

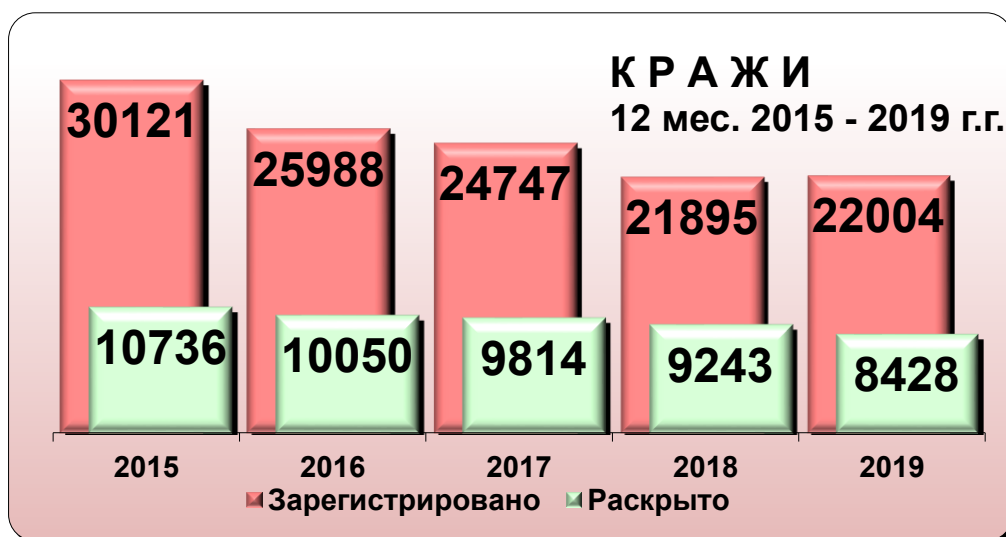
В общей структуре подростковой преступности преобладают преступления против собственности – 1657 (84,4% от общего количества преступлений, совершенных несовершеннолетними; АППГ –1769 или 84,2%). Подростками совершено 1258 краж чужого имущества (-6,4%; 1344), 183 грабежа (-4,7%; 192), 123 угона автотранспортных средств (-19,6%; 153), 22 разбойных нападения (-24,1%; 29), а также 18 вымогательств (+20,0%; 15).

В 2019 году зарегистрировано 5 убийств (4 окончанных), совершенных подростками (-28,6%; 7), 24 факта причинения тяжкого вреда здоровью (+60,0%; 15), из которых 8 (+100%; 4) – повлекших смерть потерпевшего (часть 4 статьи 111 Уголовного кодекса Российской Федерации (далее – УК РФ)); 32 факта причинения средней тяжести вреда здоровью (-41,8%; 55), 7 изнасилований (-36,4%; 11) и 11 фактов насильственных действий сексуального характера (-21,4%; 14). Снизилось на 4,2% количество преступлений, совершенных несовершеннолетними по линии незаконного оборота наркотиков (с 95 до 91).

Отмечается положительная тенденция к снижению количества преступлений, совершенных лицами, ранее совершавшими преступления (-2,6%; 20 829). Вместе с тем, на территориях обслуживания 18 органов внутренних дел, зафиксирован рост числа противоправных деяний, совершенных указанными лицами. Удельный вес числа преступлений, совершенных лицами, ранее привлекавшимися к уголовной ответственности, выше среднеобластного (доля от раскрытых преступлений – 63,6%) зафиксирован на территориях обслуживания 31 органа внутренних дел, наибольший в:

- МО МВД России «Байкаловский» (77,8%; 182);
- ОМВД России по г. Красноуральску (77,4%; 294);
- МО МВД России «Тавдинский» (74,8%; 317);
- «Ивдельский» (74,6%; 167);
- «Верхнесалдинский» (74,6%; 402);
- ОМВД России по Артинскому району (74,2%; 222);
- ОМВД России по Туринскому (73,9%; 218) району.

Возросло количество преступлений против собственности (+6,4%; 32 260). Рост преступлений данного вида отмечен на территории обслуживания 27 органов внутренних дел, наибольший в МУ МВД России по Новоуральскому ГО и МО «п. Уральский» (+42,6%; 653), МО МВД России «Тавдинский» (+33,8%; 309), ОМВД России по Туринскому району (+32,1%; 218), ГО ЗАТО Свободный (+29,6%; 35), МО МВД России «Нижнесергинский» (+25,0%; 240), ОМВД России по Богдановичскому району (+24,3%; 368), г. Первоуральску (+24,1%; 1004).



Отмечается рост на 37,3% (6395) количества всех фактов совершения мошеннических действий, в том числе на 42,3% (6035) общеуголовной направленности. Количество фактов мошенничества экономической направленности снизилось на 13,5% (360). Значительно возросло число фактов мошеннических действий, совершенных с использованием информационных технологий (+65,7%; 3589), из них: с использованием пластиковых карт – 1028 (+92,5%), с использованием компьютерной техники – 420 (+55,6%), с использованием сети Интернет – 1678 (+27,8), с использованием мобильной связи – 1949 (+117,0%).

Снизилось число совершенных разбоев (-17,3%; 235), краж автотранспорта (-11,2%; 731), фактов умышленного причинения тяжкого вреда здоровью (-12,6%; 734), задокументированных фактов изнасилований (-30,6%; 170), в том числе совершенных в общественных местах (-42,9%; 16) и на улице (-33,3%; 16).

	12 мес. 2018 г.	12 мес. 2019 г.	динамика (+/-; %)
	абс. значение	абс. значение	
Убийства	292	285	-2,4
Грабежи	1649	1612	-2,2
Разбойные нападения	284	235	-17,3
Изнасилования	245	170	-30,6
Умыш. прич-е тяж-го вреда здоровью	840	734	-12,6
Кражи	21895	22004	+0,5
в том числе из квартир	1225	1149	-6,2
транспортных средств	823	731	-11,2
Угонов автотранспортных средств	544	562	+3,3

Зафиксировано снижение числа задокументированных фактов мошенничества в сфере кредитования - на 24,9% (154), в сфере компьютерной информации – на 83,0% (9).



по Туринскому (1,69%; 5), Режевскому (1,45; 3) районам, МО МВД России «Серовский» (0,96; 11), «Красноуфимский» (0,80; 6), ОМВД России по Пышминскому району (0,74%; 1), МО МВД России «Ирбитский» (0,65; 4), ОМВД России по ГО «город Лесной» (0,59%; 2), МУ МВД России по Новоуральскому ГО и «п. Уральский» (0,46; 3), гарнизона УМВД России по городу Екатеринбург (0,8%; 74).

850 (-10,1%) лиц, в отношении которых установлен административный надзор, совершили 1120 (-6,7%) преступлений, из них сотрудниками полиции выявлено 423 (-9,4%) лица, совершивших 569 (-5,2%) преступлений, не относящихся к превентивным составам.

Наблюдается рост числа преступлений, совершенных иностранными гражданами (+1,1%; 720), в том числе тяжких и особо тяжких составов на 4,9% (176). Количество преступлений экономической направленности, совершенных иностранцами, увеличилось на 1,2% (83), их удельный вес данных преступлений от числа совершенных составил 11,5%.

Отмечается, что 147 (-13,0%, удельный вес 20,4% от числа преступлений, совершенных мигрантами) уголовно-наказуемых деяний совершено иностранными гражданами, прибывшими в Российскую Федерацию для осуществления трудовой деятельности, в составе группы лиц - 97 (+11,5%).

Основная часть совершенных преступлений (93,1%) приходится на граждан государств – участников СНГ (670; +1,2%). Наибольшее количество преступных посягательств совершается гражданами Таджикистана – 209 (-1,9%), Узбекистана – 143 (+0,7%), Кыргызстана – 154 (+57,1%), Казахстана – 54 (+13,0%). Лицами без гражданства совершено 32 преступления (0,0%).

Отмечается рост грабежей на 33,3% (28), краж – на 43,8% (197), преступлений, связанных с незаконным оборотом наркотиков – на 6,1%; 52). Кроме того, зафиксировано 5 убийств (2018 г. – 9).

Вместе с тем, меньше зарегистрировано фактов умышленного причинения тяжкого вреда здоровью (-47,4%; 10), разбойных нападений – на 21,4% (11). На уровне прошлого года остались изнасилования и покушения на них (7).

Анализ половозрастных характеристик мигрантов свидетельствует о том, что значительное количество совершеннолетних иностранных граждан мужского пола нарушают нормы миграционного законодательства в сфере трудовых отношений, либо занимаются противоправной деятельностью.

В отношении мигрантов совершено 177 преступных посягательств. Наблюдается снижение на 25,0% количества совершенных данных противоправных деяний, в том числе на 35,5% (40) – тяжких и особо тяжких преступлений, совершенных в отношении данной категории лиц, убийств – на 50,0% (3), фактов умышленного причинения тяжкого вреда здоровью – на 10,0% (10), краж – на 27,8% (115), грабежей – на 8,3% (11), разбоев – на 27,3% (8)

Зарегистрировано 5 765 преступлений в сфере незаконного оборота наркотиков (-4,6%), из них органами внутренних дел выявлено 5 676 (-3,6%), в том числе 4 238 (-9,3%), отнесенных к категории тяжких и особо тяжких.

Сотрудниками ОВД выявлено 3 471 (-7,0%) преступление, связанное со сбытом наркотиков, из которых 1 065 (-20,7%) фигурантных,

задокументировано 66 (12 месяцев 2018 года – 67) преступлений, связанных с содержанием наркопритонов.

По предварительно расследованным преступлениям из незаконного оборота сотрудниками органов внутренних дел изъято 195 кг (+23,9%) наркотических веществ. Доля синтетических наркотических средств, от общего количества изъятых, составила 89,4%.

В целях профилактики различных правонарушений, совершенных в состоянии наркотического опьянения организовано проведение разъяснительной работы с населением по недопущению фактов потребления наркотических средств в нарушение требований действующего законодательства, а также применение норм административно-правовой ответственности.

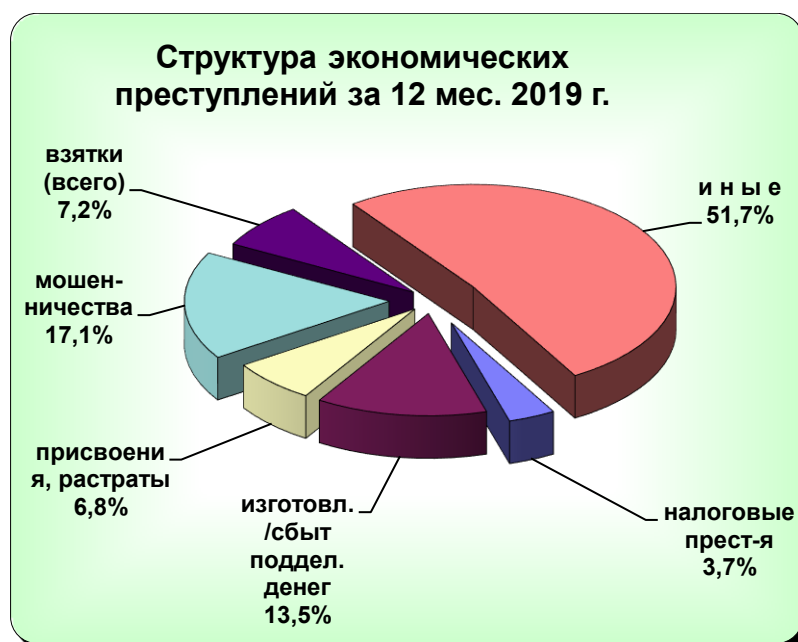
Статья	12 мес. 2018 года	12 мес. 2019 года	%, +/-
ст. 6.8 КоАП РФ	1 092	1 086	-0,5
ст. 6.9 КоАП РФ	3 048	3 584	+17,6
ст.6.9.1 КоАП РФ	769	958	+24,6
ст. 6.16 КоАП РФ	6	9	+50,0
ст. 6.16.1 КоАП РФ	0	1	+100,0
ст. 20.20 ч. 2 КоАП РФ	773	1 255	62,4
ст. 20.20. ч. 3 КоАП РФ	1	4	+300,0

Сотрудниками органов внутренних выявлено 6895 (+21,2%; АППГ - 5689) административных правонарушений в сфере незаконного оборота наркотиков. Возросло на 20,6% (5 939; АППГ – 4 923) число выявленных правонарушений, связанных с потреблением наркотических веществ.

Органами внутренних дел выявлено 2224 (-12,0%) преступления экономической и коррупционной направленности, в том числе, следствие по которым обязательно – 1947 (-15,8%), тяжких и особо тяжких – 1010 (-5,8%), совершенных в крупном или особо крупном размерах – 566 (+5,6%). Расследованием окончено 1739 (-7,3%) преступных деяний данной категории.

Количество преступлений экономической направленности, выявленных сотрудниками органов внутренних дел, снизилось на 13,1% (1 947), в том числе тяжких и особо тяжких составов на 7,8% (896). Больше на 6,6% (385) задокументировано экономических преступлений, совершенных в крупном и особо крупном размерах.

В структуре экономической преступности наблюдается повышение эффективности работы сотрудников ОВД по выявлению преступных деяний в сфере лесозаготовок (+21,4%; 102), сельского хозяйства, охоты и предоставление услуг в этих областях (+9,1%; 12), связанных с финансово-кредитной системой (+5,8%; 423), с топливно-энергетическим комплексом (+25,0%; 10).



Вместе с тем, меньше задокументировано преступлений, связанных: с потребительским рынком (-59,2%; 73), с операциями с недвижимостью (-35,0%; 39), с налогообложением (-36,9%; 70), с внешнеэкономической деятельностью (-77,8%; 2), с преступлениями против собственности (-14,1%; 458). На уровне прошлого года осталось выявление преступлений, связанных с освоением бюджетных средств (12). Органами внутренних дел зарегистрировано 263 (-0,4%) факта фальшивомонетничества.

Снизилось число задокументированных сотрудниками органов внутренних дел преступлений коррупционной направленности на 1,6% (437). Количество выявленных преступлений против государственной власти, интересов государственной службы и службы в органах самоуправления уменьшилось на 6,8% (164). На 37,0% (29) меньше выявлено сотрудниками органов внутренних дел фактов получения взятки и на 90,7% (4) посредничества по взяточничеству. Больше на 51,4% (53) задокументировано преступных деяний, связанных с дачей взятки и на 2,1% (144) – связанных с мелким взяточничеством.

Размер причинённого материального ущерба по делам экономической направленности составил 3,3 млрд. руб., обеспечение его возмещения увеличилось с 45,0% до 66,8%.

В рамках профилактики нарушений миграционного законодательства Российской Федерации судами принято 507 (+46,5%) решений об административном выдворении иностранных граждан за пределы Российской Федерации. Исполнено 240 (-7,8%) решений о депортации иностранных граждан.

В соответствии с Федеральным законом от 15 августа 1996 года № 114-ФЗ «О порядке выезда из Российской Федерации и въезда в Российскую Федерацию» направлено 3 045 (-31,9%) представлений о не разрешении въезда иностранных граждан (далее – ИГ) и лиц без гражданства (далее – ЛБГ) в Российскую Федерацию. Принято 3 707 (+65,6%) решений о сокращении срока пребывания ИГ и ЛБГ на территории Российской Федерации.



Выявлено 2 643 преступления (+22,1%), связанные с незаконной миграцией и легализацией лиц, незаконно находящихся на территории России, в том числе: по статье 322.1 УК РФ – 7 (6), по статье 322.2 УК РФ – 211 (-30,1%), по статье 322.3 УК РФ – 2 425 (+44,5%).

При установлении факта фиктивной постановки на миграционный учет на основании решения органа миграционного учета снято с миграционного учета 41 720 иностранных граждан (+48,5%).

Всего сотрудниками территориальных органов выявлено 39 513 административных правонарушений (АППГ – 35 826; +10,1%) миграционного законодательства, из них по линии иммиграционного контроля и трудовой миграции – 14 086 (АППГ – 12 318; +14,4%), по линии паспортной и регистрационной работы – 24 937 (АППГ – 23 400; +6,6%).

Сотрудниками территориальных органов выявлено 3 083 (АППГ – 2 458; +25,4%) правонарушения, связанных с осуществлением иностранными гражданами трудовой деятельности, в том числе: по статье 18.10 КоАП РФ «Незаконное осуществление иностранным гражданином или лицом без гражданства трудовой деятельности в РФ» - 1 465 (АППГ – 1 270; +15,4%) правонарушений; по статье 18.15 КоАП РФ «Незаконное привлечение к трудовой деятельности в РФ иностранного гражданина или лицо без гражданства» - 1 570 (АППГ – 1 112; +41,2%) правонарушений.

За нарушения правил привлечения ИГ к труду на торговых объектах и к осуществлению отдельных видов деятельности задокументировано 125 (АППГ – 140; -10,7%) правонарушений, в том числе по статье 18.17 КоАП РФ «Несоблюдение установленных в соответствии с федеральным законом в отношении иностранных граждан, лиц без гражданства и иностранных организаций ограничений на осуществление отдельных видов деятельности» – 97 (АППГ – 113; -14,2%) правонарушений.

Криминогенная ситуация, складывающаяся в общественных местах и на улицах муниципальных образований, расположенных на территории Свердловской области, характеризовалась снижением числа зарегистрированных преступлений, что свидетельствует о некоторых положительных тенденциях в организации профилактической работы.

На долю преступлений, совершенных в общественных местах, приходится 37,94% (-2,08%; АППГ – 40,02%) от общего числа зарегистрированных преступлений и аналогично на долю преступлений, совершенных на улицах – 22,57% (-2,64%; АППГ – 25,21%).

Удельный вес уличных преступлений в общем значении преступных деяний, совершенных в общественных местах составил 59,5% (-3,49%; АППГ – 62,99%).

Вместе с тем, рост преступлений, совершенных в общественных местах, зарегистрирован на территориях обслуживания 17 органов внутренних дел, наибольший в МУ МВД России по Новоуральскому ГО и МО «п. Уральский» (+33,9%; 510), ОМВД России ЗАТО «Свободный» (+22,2%; 22), МО МВД России «Тавдинский» (+21,0%; 190), ОМВД России по г. Североуральску (+24,6%; 147), Артинскому (+19,3%; 68) и Туринскому (+15,1%; 99) районам.

Доля преступлений, совершенных в общественных местах, от числа всех зарегистрированных преступных деяний, выше среднеобластного значения (38,1%), зафиксирована на территориях обслуживания гарнизона УМВД России по г. Екатеринбург – 49,1% (11 737; -3,3%), МО МВД России «Ревдинский» – 38,9% (346; -10,1%) и МУ МВД России по Новоуральскому ГО и МО «п. Уральский» - 42,9%.

**Сведения  
о преступлениях, совершенных в общественных местах и на улицах**

	в обществ. местах		уд. вес от кол. прест. дан. вида	в т.ч. на улицах		уд. вес от кол. прест. дан. вида
	Всего	+, - в %		Всего	+, - в %	
тяжкие и особо тяжкие	3879	-11,7	30,5	3111	-12,5	24,5
небол. и сред. тяжести	18035	+1,4	40,0	9927	-4,7	22,0
уб-во или покуш. на него	31	-42,6	10,9	21	-46,2	7,4
ум. прич. тяж. вреда здор.	189	-18,5	25,7	156	-9,8	21,3
изнасил-е, в т.ч. покуш-е	16	-42,9	9,4	16	-33,3	9,4
грабеж (ст.161)	1300	-2,2	80,6	562	-14,6	34,9
разбой (ст.162)	147	-19,7	62,6	78	-29,1	33,2
кража (ст. 158)	11404	-0,6	51,8	5566	-6,3	25,3
в т.ч. трансп. средств	624	-11,9	85,7	602	-13,1	82,7
мелк. хищение (ст. 158.1)	524	+56,9	99,1	15	+400,0	2,8
вымогательство (ст. 163)	29	-29,3	36,3	20	-25,9	25,0
хулиганство (ст. 213)	26	-31,6	92,9	21	-22,2	75,0
нарушение ПДД и правил эксплуат-и ТС (ст. 264)	253	+3,3	56,2	252	+2,9	56,0
наруш. ПДД лицом, подв. адм.наказан-ю (ст. 264.1)	1777	-13,0	90,8	1776	-13,0	90,7
НОН (ст. 228)	2230	-14,2	38,7	1985	-10,2	34,4

Снизилось на 42,6% (31) количество совершенных в общественных местах убийств, на 18,5% (189) – фактов умышленного причинения тяжкого вреда здоровью, на 42,9% (16) – изнасилований, на 2,2% (1300) – грабежей, на 19,7% (147) – разбойных нападений, на 29,3% (29) – фактов вымогательства, на 31,6% (26) – хулиганств и на 0,6% (11404) – краж, в том числе транспортных средств (-11,9%; 624). Меньше на 14,2% (2230) зарегистрировано фактов незаконного оборота наркотиков и на 13,0% (1777) нарушений правил дорожного движения лицом, подвергнутым административному наказанию.

Увеличение числа преступлений зафиксировано по таким составам, как мелкое хищение, совершенное лицом подвергнутым административному наказанию за аналогичное правонарушение (+56,9%; 524) и нарушение правил дорожного движения и правил эксплуатации транспортным средством (+3,3%; 253).

Рост преступлений, совершенных на улицах, зарегистрирован на территории обслуживания 21 территориального органа, наибольший в МУ МВД России по Новоуральскому ГО и МО «п. Уральский» (+35,3%; 253), ОМВД России

по г. Североуральску (+24,4%; 97), МО МВД России «Тавдинский» (+19,2%; 124), ОМВД России по Артинскому (+16,3%; 50) и Туринскому (+14,3%; 48) районам.

Значительно выросло число таких противоправных деяний в общественных местах (+186,7%; 86) и на улице (+233,3%; 20), как хищение, совершенное путем неправомерного списания денежных средств со счетов банковских карт.

При снижении количества совершенных мошенничеств, совершенных в общественных местах (-8,2%; 525) отмечается незначительное увеличение таких деяний, совершенных на улице (+1,6%; 258). Вместе с тем, значительно возросло число фактов мошенничеств, совершенных с использованием платежных карт. В общественных местах количество данных преступлений выросло в 5,8 раз (232; АППГ - 40), а на улице – в 12 раз (12; АППГ - 1).

Снизилась криминальная активность несовершеннолетних в общественных местах (-7,9%; с 1295 до 1193), в том числе на улицах (-19,5%; с 807 до 650), а также в ночное время (-16,4%; с 414 до 346).

Сократилось на 2,3% (10 817) количество раскрытых преступлений, совершенных в общественных местах, в том числе на 7,2% (1673) по тяжким и особо тяжким составам, на 1,4% (9 144) – небольшой и средней тяжести. Аналогичная ситуация прослеживается и по уличным преступлениям. Снижение составило 10,6% (6 245), а по тяжким и особо тяжким составам – на 7,4% (1 138), небольшой и средней тяжести на 11,3% (5 107).

Раскрываемость преступлений, совершенных в общественных местах, возросла на 0,4% (50,5%; АППГ – 50,1%), при этом на 1,6% сократилась раскрываемость преступлений, совершенных на улице.

Рост раскрываемости преступлений, совершенных в общественных местах, отмечается по таким составам как кражи транспортных средств (+4,2%; 22,4%) грабежи (+2,1%; 79,5%), а уличных преступлений: кражи транспортных средств (+4,7%; 22,5%) и грабежи (+0,6%; 67,4%).

Сократилось количество раскрытых мошенничеств, совершенных в общественных местах (-39,1%; 199) и на улице (-24,0%; 92). Значительно возросло число раскрытых мошенничеств, совершенных с использованием платежных карт, в общественных местах (+421,9%; 167) и на улице (+700,0%; 8).

Возросло на 200,0% (63; АППГ – 21) число раскрытых хищений, совершенных в общественных местах, путем неправомерного списания денежных средств со счетов банковских карт.

Сотрудниками полиции, без учета ГИБДД, пресечено 214 941 административное правонарушение (АППГ-225 178, -4,5%). По наиболее перспективным направлениям зафиксированы следующие результаты:

по ст. 7.27 КоАП РФ пресечено 8 110 административных правонарушений (АППГ – 8 444; -3,9%);

по ст. 20.1 КоАП РФ выявлено 18 899 административных правонарушений (АППГ – 21 673; - 12,8 %).

по ч. 1 ст. 20.20 КоАП РФ пресечено 46 925 административных правонарушений (АППГ – 45 800; +2,5%).

по ст. 20.25 КоАП РФ выявлено 10 526 правонарушений (АППГ – 9 434; +11,6%).

Должностными лицами территориальных органов вынесено 85 225 постановлений по делам об административных правонарушениях о наложении наказания в виде административного штрафа (АППГ – 106 134, - 19,7%).

Согласно базе данных «Административная практика» сервиса охраны общественного порядка наложено административных штрафов на сумму 58 368 тыс. руб. (АППГ – 66 876 тыс. руб., -12,7%), из них взыскано 41 842 тыс. руб. (АППГ – 36237 тыс. руб., +15,5%).

На данном направлении отмечается стабильная, планомерная работа, которая способствует не только неотвратимости понесенного наказания, но и росту процента взысканных административных штрафов, наложенных уполномоченными должностными лицами органов внутренних дел, а также увеличению суммы денежных средств, поступивших в бюджетную систему. Процент взыскаемости (с учетом прошлых лет) вырос на 17,5% и составил 71,7% (АППГ – 54,2%).

В бюджет Свердловской области поступил доход в сумме 2 342 млн. руб., в том числе денежные взыскания (штрафы) за нарушение ПДД – 2 261,8 млн. рублей, а также местных бюджетов – 115,7 млн. рублей.

Членами народных дружин осуществлено 18 762 выхода на охрану общественного порядка, с их участием раскрыто 127 преступлений, выявлено и пресечено 9 482 административных правонарушения.

По итогам 12 месяцев 2019 года зарегистрирован рост количества ДТП на 6,9% (3065), числа погибших в них – на 6,3% (402) и раненных – на 9,2% (3938).

Показатель тяжести последствий ДТП составил 9,3 (+1,1%; АППГ – 9,2) погибших людей на 100 пострадавших. Рост основных показателей аварийности зарегистрирован на территориях муниципальных образований: Екатеринбург, Кушва, Ивдель, Заречный, Талица, Шаля, Лесного, Североуральска, Тугулыма, Серова, Красноуральска и Артинского ГО. По числу погибших в ДТП рост отмечается на территориях г.г. Краснотурьинска, Верхней Пышмы, р.п. Пышма, Богдановича, Качканара, Первоуральска, Полевского, Кировграда, Ревды и Тавды.

Основными причинами ДТП явились:

- выезд на полосу встречного движения – 354 ДТП (-3,5%; доля от всех ДТП - 30,5%), где 104 чел. погибло (-16,8%;) и ранено 665 чел. (-16,7%). В том числе по причине совершения данного нарушения в местах, где это запрещено – 70 (+9,4%) ДТП, погибло 20 (-16,7%) и ранен 141 (-14%) человек.

- несоблюдение очередности проезда – 576 ДТП (+8,7%; доля от всех ДТП - 30,5%), в результате 20 погибших (-16,7%) и 797 человек (+14,3%) ранено;

- неправильный выбор дистанции – 261 ДТП (+16,5%; доля от всех ДТП – 8,5%), где погибло 21 (+90,9%) и ранено 380 (+8,6%) человек;

- нарушение правил проезда пешеходных переходов - 202 (+1%; доля от всех ДТП - 6,6%) ДТП, в которых погибли 7 (+75%) и ранено 207 (+0,5%) человек.

– проезд на запрещающий сигнал светофора – 105 ДТП (+20,7%; доля от всех ДТП - 3,4%), в результате чего 8 погибших (+60%), ранено 158 (+14,5%) человек;

– нарушение правил обгона – 64 ДТП (-21,0%; доля от всех ДТП - 3,4%), 20 погибших (-9,1%) и ранено 104 (-26,8%) человека.

Основная доля дорожно-транспортных происшествий произошла в населенных пунктах – 75,7% (+12,7%; 2320 ДТП), в результате которых 179 человек погибло (+5,9%; доля 44,5% от всех погибших), 2829 ранено (+12,3%; доля 72,1% от всех раненных). Из них 36,7% или 1126 (+21,2%) ДТП, в которых погибло 62 (+31,9%) и ранено 1403 (+19,1%) человека, совершены на территории г. Екатеринбурга.

На автодорогах федерального значения отмечается рост количества ДТП на 8,4% (207; 28,8% от всех ДТП, произошедших на автодорогах области), в которых погибли 79 (+29,5%) и ранены 319 (+11,1 %) человек.

На дорогах областного значения произошло 495 (-13,6%) ДТП, в которых погибли 126 (-8,7%) и ранены 730 (-15,5%) человек. Тяжесть последствий увеличилась на 0,9 ед. и составила 14,7 (АППГ - 13,8). Доля от всех ДТП, произошедших на автодорогах области, составила - 68,8% и 60,6% - доля погибших.

Возросло на 11,3% число ДТП, связанных с наездом на пешеходов (975 ДТП), в результате которых 131 чел. погиб (+21,3%) и 881 чел. ранен (+9,7%). По собственной неосторожности в 437 (+5,6%) ДТП погибли 93 (+4,5%) пешехода (доля от всех погибших пешеходов - 68,9%) и травмы получили 349 (+4,8%) человек.

По-прежнему, наибольшая тяжесть последствий отмечается при наезде на пешеходов в темное время суток – 21,4. В данный промежуток времени зарегистрировано 370 (+11,1%) наездов на пешеходов (доля от всех наездов на пешеходов составляет 37,9%), где погибло 82 и ранен 301 человек.

Увеличилось количество наездов на пешеходов на пешеходных переходах – 353 (+5,4%) ДТП, в результате которых погибли 19 (+26,7%) и ранены 357 (+6,3%) пешеходов, доля таких ДТП составляет 36,2% от всех наездов на пешеходов. Наезды на пешеходов, совершаемые вне пешеходных переходов, составляют больше половины (64%; 622 ДТП) происшествий данного вида.

По причине наездов на пешеходов на нерегулируемых пешеходных переходах произошло 52,4% (185; +3,9%) ДТП, где погибли 8 (+100%) и травмированы 189 (+5%) пешеходов, причем 64,9% (120 ДТП) - совершено в светлое время суток. Число ДТП, связанных с наездами на пешеходов на регулируемых пешеходных переходах, возросло на 7% (168; доля - 47,6%), в которых погибли 11 (уровень АППГ) и ранены 168 (+7,7%) пешеходов.

Из количества всех наездов на пешеходов на пешеходных переходах по их вине произошло 18,4% ДТП (65; +6,6%), из них 94% ДТП (61; +8,9%) - это переход проезжей части на запрещающий сигнал светофора, по вине водителей - 82% ДТП (290): нарушение правил проезда пешеходных переходов - 55,8% (197 ДТП; -0,5%); непредоставление преимущества пешеходу при повороте направо или налево - 17% (60 ДТП; +11,1%); проезд на запрещающий сигнал светофора - 9% (32 ДТП; +28%).

Зарегистрировано снижение количества ДТП с участием водителей в состоянии опьянения на 1% (303; доля от общего количества происшествий - 9,9%) ДТП и количества раненых на 16,5% (384), а по количеству погибших произошел рост на 26,8% (123).

Рост количества ДТП с участием водителей в состоянии опьянения зарегистрирован на 17 территориях обслуживания подразделений ГИБДД. Наибольшее количество совершено на территориях г.г. Екатеринбурга (+17,9%; 79), Артемовского (+300%; 4), Серова (+300%; 8), Красноуральска, Кушвы (+200%; 3), Краснотурьинска (+233%; 10), Тавды (+150%; 5), Ивделя, Шали (+100%; 3), Новой Ляли, Пышмы (+100%; 6).

С участием детей зарегистрировано 374 (+10,7%) ДТП, в которых 405 (+11,3%) детей получили травмы и 9 детей погибли (-43,8%). Рост аварийности с участием детей зарегистрирован на территориях 17 муниципальных образований: Екатеринбурга, Каменск-Уральского, Нижнего Тагила, Байкалово, Ирбита, Кушвы, Кировграда, Пышмы, Режа, Североуральска, Серова, Тавды, Тугулыма, Шалей, Заречного, Лесного, Новоуральска.

За отчетный период 2019 года зарегистрировано 359 (АППГ - 258; + 40%) учетных ДТП, со скрывшимися водителями, в которых 24 (АППГ - 20; +20%) человека погибло и 367 (АППГ - 284; +30%) получили ранения различной степени тяжести. В результате проведенных поисковых мероприятий сотрудниками ГИБДД установлено 266 (АППГ - 211) водителей, доля от числа скрывшихся составила 74% (АППГ - 81,7 %).

На территории Свердловской области функционирует система автоматической фиксации административных правонарушений в области дорожного движения, которая насчитывает 283 единицы, из них 135 передвижных комплексов фотовидеофиксации и 148 стационарных. В течение 2019 года в эксплуатацию введены 30 стационарных комплексов фотовидеофиксации.

По итогам 12 месяцев 2019 года сотрудниками подразделений Госавтоинспекции Свердловской области пресечено 4 030 162 (АППГ- 4 357 647; - 7,5%) нарушения ПДД, из которых водителями совершено 742 681 (АППГ- 984 488; -24,6%) правонарушение, пешеходами совершено 176 457 (АППГ- 287 374; -38,6%) правонарушений. Вынесено 3 064 384 (АППГ- 3 024 134; +1,3%) постановления

о назначении административного наказания в отношении собственников транспортных средств по результатам автоматической фиксации правонарушений.

Сотрудниками Госавтоинспекции Свердловской области вынесено 3 894 476 (4 201 385; -7,3%) постановлений о наложении административного штрафа на участников дорожного движения на сумму 2 880 13 150 руб. (3 563 291 970 руб.; -19,2%).

В 2019 году в службу судебных приставов для принудительного исполнения направлено 1 193 366 (АППГ- 1 004 158) постановлений, на сумму 909 303 486 руб. (АППГ- 915 792 тыс. руб.). Фактически исполнено 680 715 (АППГ- 448 632) постановлений на общую сумму 534 119 688 руб. (АППГ - 347 690. руб.).

Исполнено 3 146 499 постановлений (80,5%) на сумму 1 407 164 236 руб. (48,6% от суммы наложенных в 2019 году штрафов). Взыскано всего, с учетом наложенных штрафов в предыдущих годах, на сумму 2 079 566 348 руб.

По нарушениям, выявленным с использованием стационарных и передвижных средств автоматической фиксации взыскано 1 280 108 662,9 руб. (АППГ – 1 215 318 604,34 руб.), взыскаемость составила 64%.

В целях неотвратимости наказания, по части 1 статьи 20.25 КоАП РФ за неуплату административного штрафа в срок было возбуждено 10 062 (АППГ – 14 435) дела об административном правонарушении (в судах назначено 5018 наказаний в виде штрафа, 1918 – в виде административного ареста, 2266 – в виде обязательных работ).

На территории области, складывается неблагоприятная ситуация с совершением преступных деяний в сфере семейно-бытовых отношений. Так, число зарегистрированных преступлений, указанной категории, возросло на 17,9% (с 2810 до 3312). На 8,6% (181) уменьшилось количество тяжких и особо тяжких составов, совершенных на бытовой почве. Доля данных преступлений от общего числа тяжких и особо тяжких составов составила 1,4% (1,7%).

Снизилось количество совершенных в быту, убийств (-28,1%; 23), преступных деяний, связанных с истязанием (-0,9%; 427), умышленных причинений тяжкого вреда здоровью (-5,2%; 109), в том числе повлекших смерть потерпевшего (-6,2%; 15). Вместе с тем, возросло число умышленных причинений вреда здоровью легкой (+22,6%; 824) и средней тяжести (+18,7%; 381), побоев (+100,0%; 2), угроз убийством или причинением тяжкого вреда здоровью (+16,8%; 1196).

#### Сведения о преступлениях превентивной направленности

	Зарегистрировано		Уд. вес от кол-ва. преступл. дан. вида	Раскрыто	
	всего	+, - в %		всего	+, - в %
<b>ВСЕГО ПРЕСТУПЛЕНИЙ в том числе:</b>	10244	+4,8		9513	+5,0
умышл. причин. средней тяжести вреда здоровью (ст.112)	823	-1,4	8,0	669	-2,9
умышленное причинение легкого вреда здоровью (ст.115)	1306	+12,3	12,7	1122	+9,0
побои (ст.116)	104	-39,9	1,0	35	-31,4
насен.побоев лицом, подверг. адм. наказанию (ст.116.1)	402	+90,5	3,9	369	+74,9
истязание (ст.117)	620	-16,4	6,1	619	-16,2
угроза убийством или причинением тяжкого вреда здоровью (ст.119)	1728	-5,8	16,9	1672	-6,0
вовлечение несовершеннолетнего в совершение преступления (ст.150)	71	+7,6	0,7	67	-1,5
вовлечение несовершеннолетнего в соверш. антиобщ. Действий (ст.151)	23	+21,1	0,2	22	+10,0
розн.продажа несовершеннолетним алкогольной продукции (ст.151.1)	8	-46,7	0,08	8	-46,7
неисполнение обязанностей по воспитанию н/летнего (ст. 156)	38	+2,7	0,4	35	+20,7

хулиганство (ч. 1 ст. 213)	26	-10,3	0,3	15	-21,1
хулиганство (ч. 2 ст. 213)	2	-60,0	0,0	1	-50,0

Участковыми уполномоченными полиции раскрыто 6597 (+10,0%; АППГ – 5999) превентивных преступлений (66,3% от общего количества раскрытых).

Сотрудниками территориальных органов по статье 6.1.1 КоАП РФ пресечено 7 564 правонарушения (АППГ – 8 483; -10,8%).

Весомый блок в профилактике преступлений и правонарушений отведен работе с несовершеннолетними. Несмотря на снижение количества преступлений, совершенных данной категорией граждан, а также числа подростков, привлеченных к уголовной ответственности, следует отметить, что из указанной категории 813 (41,6%) это лица в возрасте 14-15 лет и 1 142 (58,4%) – 16-17 лет.

Наибольшую долю среди несовершеннолетних, привлеченных к уголовной ответственности, составляют учащиеся образовательных организаций – 79,1% (1546; -11,3%), наименьшую – студенты 0,5% (9; -30,8%).

Также, немаловажную роль играет работа с ранее судимыми подростками. На профилактическом учете в ПДН территориальных органов состоит 301 судимый подросток (-1,0%; 304). При этом, в 2019 году 231 подросток, состоящий на профилактическом учете в ПДН, совершил преступление (-5,7%; АППГ - 245).

Следует отметить, что число подростков, ранее привлекавшихся к уголовной ответственности, которые вновь совершили преступления, уменьшилось на 7,4% (601; АППГ - 649). Данной категорией лиц совершено 810 преступлений (-5,1%; 866). Удельный вес судимых несовершеннолетних, совершивших преступления повторно, от общего числа подростков, привлеченных к уголовной ответственности, увеличился на 0,3% (14,6%; АППГ - 14,3%).

Зарегистрировано снижение на 9,1% количества преступлений, совершенных подростками в группах с участием сверстников (с 658 до 598), вместе с тем, на 21,5% возросло число групповых преступлений с участием взрослых лиц (+24,7%; с 255 до 318).

В 2019 году сотрудниками ПДН области проводилась работа с 10 048 несовершеннолетними (+0,6%; 10269), из них 2447 подростков (-3,4%; 2533) входили в состав групп с антиобщественной направленностью. В течении 2019 года проводилась работа с 1136 группами (-2%; 1159), в том числе 695 групп (-4,8%; 730) выявлено и поставлено на учет в ПДН в 2019 году. На профилактическом учете в ПДН состояло 343 группы несовершеннолетних (-3,4%; 355) и 98 смешанных групп (уровень).

За 12 месяцев 2019 года вынесено 845 (-8,2%; 920) постановлений об отказе в возбуждении уголовного дела или их прекращении в отношении 950 (-10,0%; 1056) несовершеннолетних, в связи с недостижением возраста привлечения к уголовной ответственности, при этом в ЦВСНП за совершение общественно опасных деяний (п.п. 4 п. 2 ст. 22 ФЗ № 120-1999) помещено 38 подростков (-13,6%; 44) и в специальные учебно-воспитательные учреждения закрытого типа направлено 46 несовершеннолетних. Все это свидетельствует о том, что работа по профилактике совершения подростками повторных общественно опасных деяний и иных правонарушений организована на недостаточном уровне.



Всего за 2019 год в ЦВСНП (г. Екатеринбург и г. Нижнего Тагила) сотрудниками полиции территориальных органов помещено 344 несовершеннолетних (+14,3%; 301), из них 63 подростка – с последующим направлением в специальные учебные учреждения закрытого типа (+85,3%; 34).

Число несовершеннолетних, привлеченных к уголовной ответственности за совершение преступлений в сфере НОН, снизилось на 10,7% (с 84 до 75), при этом в состоянии наркотического опьянения ими преступления не совершались, однако к ответственности привлечено 35 подростков, имеющих диагноз «наркоман» (-25,5%; 47).

Не смотря на снижение преступлений, совершенных подростками в данной сфере, по итогам 2019 года выявлено 16 фактов склонения несовершеннолетних к потреблению наркотических средств (ст. 230 УК РФ) (+77,8%; 9), в том числе 2 – совершенных несовершеннолетними (+100%; 1).

За истекший период 2019 года количество преступлений, совершенных несовершеннолетними в состоянии алкогольного опьянения, в абсолютных цифрах снизилось на 9% (с 354 до 322). Число подростков, совершивших преступления в состоянии алкогольного опьянения, снизилось на 13% (с 346 до 301).

За 12 месяцев 2019 года сотрудниками полиции на подростков и их родителей за нарушение административного законодательства в сфере употребления несовершеннолетними алкогольной продукции и одурманивающих веществ составлено 2945 (-2,4%; 3017) протоколов об административных правонарушениях, в том числе 1578 (-6,7%; 1691) по фактам употребления алкоголя

и одурманивающих веществ лицами младше 16 лет.

Выявлено 350 (+6,1%; 330) фактов вовлечения несовершеннолетних в употребление алкогольной продукции или одурманивающих веществ (статья 6.10 КоАП РФ), из которых 13 – совершены родителями или иными законными представителями. Возбуждено 24 уголовных дела по признакам состава преступления, предусмотренного статье 151 УК РФ.

Одним из условий, способствующим оградить несовершеннолетних от употребления спиртных напитков является выявление и привлечение к ответственности недобросовестных торговцев алкоголем. Так, в 2019 году пресечено 604 (+115,3%; 482) факта продажи алкогольной продукции несовершеннолетним (части 2.1 статьи 14.16 КоАП). Вместе с тем, на 60% (с 15 до 8) снизилось количество выявленных уголовных дел по статье 151.1 УК РФ, предусматривающей ответственность за неоднократную продажу алкогольной продукции несовершеннолетним (МО МВД России «Ревдинский» – 2; ОП № 2 УМВД России по г. Екатеринбургу, ОП № 18, № 20 МУ МВД России «Нижнетагильское», ОП № 22 МО МВД России «Каменск-Уральский», МО МВД России «Сысертский», «Асбестовский» – по 1).

В структуре групповой преступности, как и в структуре подростковой преступности, в целом, преобладают преступления против собственности, а именно кражи чужого имущества – 775 (+0,5%; АППГ - 771), угоны автотранспортных средств – 75 (-15,7%; АППГ - 89), грабежи – 67 (+15,5%; АППГ –

58), разбойные нападения – 15 (-31,8%; АППГ - 22), вымогательства – 7 (-12,5%; АППГ - 8).

В совершении преступлений в составе групп приняло участие 1144 (2018 г. – 1192) подростка, что составляет 58,5% (АППГ - 56%) от общего числа лиц, привлеченных к уголовной ответственности, из них 824 – в составе группы лиц по предварительному сговору (-7,4%; 890), с участием взрослых лиц – 350 (+3,6%; 338). С положительной стороны можно отметить, что в составе организованной группы совершено подростками 1 преступление (уровень).

Рост преступлений, совершенных группами несовершеннолетних, отмечается на территориях обслуживания 16 территориальных органов внутренних дел, а смешанными группами в 24 органах внутренних дел. Наиболее неблагоприятная обстановка, где произошел рост групповой преступности несовершеннолетних и преступлений, совершенных в группах с участием взрослых, сложилась в УМВД России по г. Екатеринбург, МУ МВД России «Нижнетагильское», МО МВД России «Верхнепышминский», «Новолялинский», «Тавдинский», «Шалинский», «Красноуфимский», «Качканарский», ОМВД России по Талицкому, Тугулымскому, Туринскому районам, МОТд МВД России «Кировградское».

Снизилось на 5,9% (286) число ранее судимых подростков, которые вновь привлечены к уголовной ответственности и совершили 456 (-4,8%) преступлений. Рост преступности среди судимых несовершеннолетних произошел на территориях обслуживания 17 территориальных органов. Наибольший рост зарегистрирован в ОМВД России по Богдановичскому району (+400%; с 1 до 5), МО МВД России «Качканарский» (+400%; с 1 до 5), «Новолялинский» (+266,7%; с 6 до 22), ОМВД России по ГО «г. Лесной» (+171,4%; с 7 до 19), МО МВД России «Невьянский» (+160%; с 5 до 13), «Ревдинский» (+100%; с 7 до 14), ОМВД России по Туринскому району (+100%; с 5 до 10), МО МВД России «Байкаловский» (+100%; с 3 до 6), «Нижнесергинский» (+100%; с 0 до 1).

В целях предупреждения повторной преступности сотрудниками ПДН территориальных органов области в текущем году в суд и уголовно-исполнительную инспекцию направлено 123 ходатайства об установлении условно осужденным дополнительных обязанностей, продлении испытательного срока, замене наказания на лишение свободы и т.д.

На учете в ПДН состоит 3665 родителей или иных законных представителей за ненадлежащее исполнение обязанностей по воспитанию, содержанию или обучению своих детей или отрицательно влияющих на них (-8,0%; 3983). С целью ранней профилактики семейного неблагополучия в текущем году сотрудниками полиции области выявлено 12 059 (+7,8%; 11 185) административных правонарушений за ненадлежащее исполнение обязанностей по содержанию, воспитанию и обучению детей (части 1 статьи 5.35 КоАП), в том числе сотрудниками ПДН – 10 856 (+6,2%; 10225).

В течение всего 2019 года наблюдается отрицательная динамика преступлений, совершенных родителями в отношении своих детей. Так, за 12 месяцев 2019 года зарегистрировано 1 511 таких преступлений (+11,8%; 1 351), из которых 1 298 или 85,9% от общего количества преступлений,

совершенных родителями (АППГ – 1 140 или 84,4%) – по ст. 157 УК РФ за неуплату алиментов.

Сотрудниками полиции выявлен 41 факт (уровень) жестокого обращения с детьми (статье 156 УК). Согласно данным, представленным территориальными органами, сотрудниками органов внутренних дел в территориальные комиссии по делам несовершеннолетних и защите их прав направлено 156 (-25,0%; 208) материалов для решения вопроса о лишении родительских прав, по которым судом лишены родительских прав 37 родителей (-60,2%; 93).

По итогам 2019 года на территории области наблюдается снижение количества преступлений, совершенных в отношении несовершеннолетних. Всего в отношении детей и подростков совершено 3 205 преступлений (-2,8%; 3 297), из которых 1 301 (40,6%) – за неуплату алиментов (статье 157 УК РФ; -1,8%; 1 325). Рост преступлений, совершенных в отношении несовершеннолетних, произошел на территории обслуживания 20 органов внутренних дел и наибольший в МО МВД России «Асбестовский» (+130,6%; с 72 до 166, из них 37 – по ст. 157 УК РФ и 103 (+635,7; АППГ - 14) – по ст.ст. 131-134 УК РФ), ОМВД России по городам Первоуральску (+65,3%; с 72 до 119, из них 17 – по ст. 157 УК РФ и 79 (+192,6%; АППГ - 27) – по ст.ст. 131-134 УК РФ), Красноуральску (+55,8%; с 43 до 67, из них 29 – по ст. 157 УК РФ и 28(АППГ - 0) – по ст.ст. 131-134 УК РФ), МО МВД России «Ивдельский» (+38,2%, с 34 до 47, из них 24 – по ст. 157 УК РФ и 11 (+266,7%; АППГ - 3) - по ст.ст. 131-134 УК РФ), «Сысертский» (+30,6%; с 36 до 47, из них 19 – по ст. 157 УК РФ и 14 (+75,0%; АППГ - 8) - по ст.ст. 131-134 УК РФ).

В целях профилактики безнадзорности и правонарушений среди несовершеннолетних, сотрудниками полиции с участием заинтересованных ведомств, проведено 5 509 рейдов (+31,7%; 4 183), из них 3 072 (+73,6%; 1 770) – в ночное время (с целью соблюдения требований Закона Свердловской области от 16 июля 2009 года № 73-ОЗ «Об установлении на территории Свердловской области мер по недопущению нахождения детей в местах, нахождение в которых может причинить вред здоровью детей, их физическому, интеллектуальному, психическому, духовному и нравственному развитию, и по недопущению нахождения детей в ночное время в общественных местах без сопровождения родителей (лиц, их заменяющих) или лиц, осуществляющих мероприятия с участием детей». В ходе рейдов и повседневной работы в органы внутренних дел доставлено 9 232 несовершеннолетних (+19,1%; 7 750), из них каждый третий – в ночное время (+66,6%; с 1 720 до 2 865).

Из числа доставленных в органы внутренних дел родителям или иным законным представителям переданы 8 133 несовершеннолетних (+21,2%; 6 710), 419 (+23,2%; 340) – в учреждения социального обслуживания, 377 (-8,5%; 412) – в учреждения здравоохранения, 21 (+10,5%; 19) – в учреждения образования, 273 (+7,9%; 253) – помещены в иные учреждения, в т.ч. ЦВСНП, в отношении 9 (-43,8%; 16) – избрана мера пресечения в виде заключения под стражу.

В территориальных органах зарегистрировано 3 390 заявлений и сообщений по фактам безвестного исчезновения и самовольных уходов несовершеннолетних (-7,9%; 3 679): 1 975 – по фактам самовольного ухода несовершеннолетних из семей (-6,4%; 2 109), 1 288 – из учреждений государственного воспитания (-10,2%;

1 435), 127 – из иных учреждений (-5,9%; 135). При этом, 513 (-7,1%; 552) несовершеннолетних совершили уходы 2 и более раз.

Выявлено 2 783 (+304,5%; 688) факта нарушения требований Закона Свердловской области от 16 июля 2009 года № 73-ОЗ. Для составления протоколов об административных правонарушениях в ведомства, уполномоченные составлять эти протоколы, направлено 2 788 материалов, в том числе по ст. 39-2 – 2 756 (членами ТКДН и ЗП составлено 2 494 протокола), по статьям 39 и 39-1 – 32.

К административной ответственности по статье 39-2 Закона Свердловской области от 14 июня 2005 года № 52-ОЗ привлечено 2 358 родителей или иных законных представителей, чьи дети находились в ночное время на улицах (+886,6%; 239).

Под административный надзор поставлено 1709 лиц, из них по инициативе ФСИН – 981, по инициативе ОВД – 728. Снято с учета 1521 лицо.

Сотрудниками полиции выявлено 367 (АППГ - 378) преступлений по статье 314.1 УК РФ, составлено 9 209 (АППГ - 9435) административных протоколов по статье 19.24 КоАП РФ.

В систему видеонаблюдения АПК «Безопасный город» города Екатеринбурга (3 949 видеочкамер) интегрированы системы видеонаблюдения объектов ЧМ-2018: из них стадион «Екатеринбург-Арена» – 100; прилегающая территория аэропорта «Кольцово» – 6; тренировочные площадки: «Стадион футбольной академии» – 70, «Ермак» – 26, «Калининец» – 34; удаленный пункт досмотра грузов и транспорта – 6; автовокзал «Южный» – 69; ЕМУП «Екатеринбургский метрополитен» – 91; Фан-зона – 76.

В условиях сокращения числа полицейских нарядов остро стоит вопрос развития правоохранительного сегмента АПК «Безопасный город». В результате принимаемых Правительством Свердловской области мер, направленных на развитие АПК «Безопасный город», на территории Свердловской области в рамках реализации блока «Безопасность на транспорте» интегрировано 2063 камеры видеонаблюдения, 69 терминалов экстренной связи «гражданин-полиция», из них 23 функционируют на объектах Екатеринбургского метрополитена.

В настоящее время на территории Свердловской области функционирует 5681 (+6,4%) кнопка тревожной сигнализации с выводом сигнала на пультах централизованной охраны территориальных подразделений вневедомственной охраны Управления Росгвардии по Свердловской области, установленных в местах с массовым пребыванием граждан.

С начала текущего года с помощью возможностей АПК «Безопасный город» раскрыто 152 (-16,4%, 182) преступления, в том числе с использованием видеонаблюдения – 15 (+87,5%, 8), терминалов экстренной связи «гражданин-полиция» – 52 (+940%, 5), систем удаленного доступа – 88 (-47%).

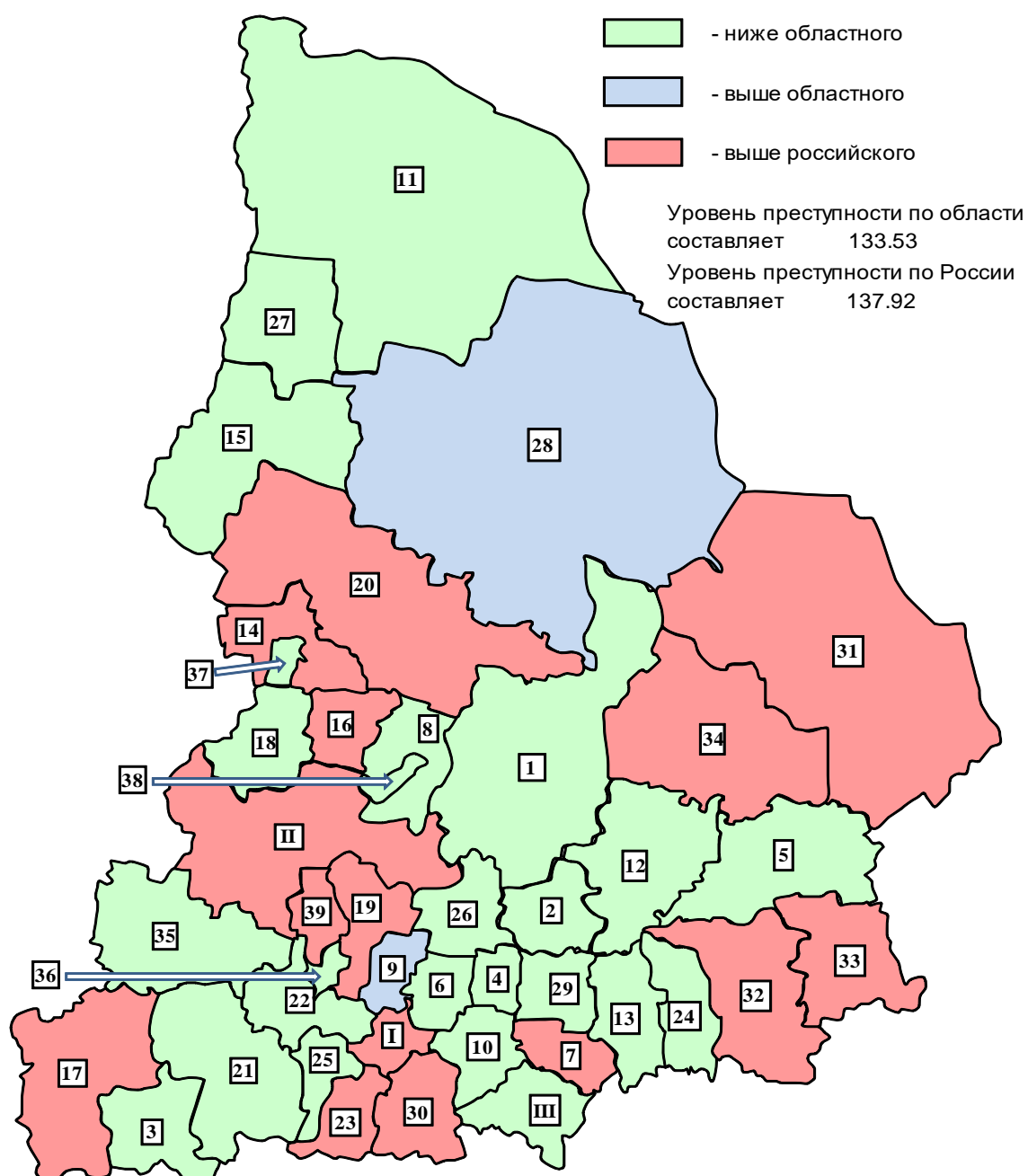
Штаб ГУ МВД России по Свердловской области

Межведомственная комиссия по профилактике правонарушений  
в Свердловской области



## УРОВЕНЬ ПРЕСТУПНОСТИ НА 10 ТЫСЯЧ НАСЕЛЕНИЯ

(12 месяцев 2019 года )



№	ОВД	Уров. прест.	№	ОВД	Уров. прест.	№	ОВД	Уров. прест.
I	г. Екатеринбург	139.2	12	Ирбитский	133.0	27	Североуральский	98.9
II	г. Н-Тагил	157.9	13	Камышловский	97.3	28	Серовский	134.9
III	г. К-Уральский	124.2	14	Качканарский	154.3	29	Сухоложский	110.0
			15	Красноуральский	130.9	30	Сысертский	140.3
1	Алапаевский	123.5	16	Красноуральский	226.8	31	Тавдинский	145.6
2	Артемовский	106.0	17	Красноуфимский	139.0	32	Талицкий	154.5
3	Артинский	124.5	18	Кушвинский	89.5	33	Тугулымский	146.8
4	Асбестовский	127.6	19	Невьянский	139.0	34	Туринский	151.7
5	Байкаловский	104.1	20	Н-Лялинский	152.2	35	Шалинский	115.3
6	Березовский	99.6	21	Н-Серьгинский	99.6	36	Новоуральский	126.0
7	Богдановичский	138.1	22	Первоуральский	113.6	37	Лесной	111.9
8	В-Н-Салдинский	133.2	23	Полевской	148.9	38	Свободный	99.7
9	В-Пышминский	133.7	24	Пышминский	99.7	39	Кировградский	180.4
10	Заречный	130.0	25	Ревдинский	99.4			
11	Ивдельский	100.1	26	Режевской	85.3			

### *Зарегистрировано преступлений (все линии)*

	Города и районы	+ , - в %	Зареги- стриров. прест. ( все линии)		Города и районы	+ , - в %	Зареги- стрир. прест. ( все линии)
1	РЕЖЕВСКОЙ	-19.3	405	31	ТАВДИНСКИЙ	+11.1	613
2	БАЙКАЛОВСКИЙ	-19.1	296	32	КИРОВГРАДСКИЙ	+11.5	700
3	ПОЛЕВСКОЙ	-13.6	1038	33	ЛЕСНОЙ	+12.4	571
4	СЕРОВСКИЙ	-5.3	1687	34	В-ПЫШМИНСКИЙ	+13.3	1446
5	НЕВЬЯНСКИЙ	-5.3	641	35	КРАСНОУРАЛЬСКИЙ	+14.5	536
6	ШАЛИНСКИЙ	-4.8	260	36	БОГДАНОВИЧ	+16.3	635
7	РЕВДИНСКИЙ	-3.3	799	37	ПЕРВОУРАЛЬСКИЙ	+16.4	1665
8	ЗАРЕЧНЫЙ	-2.9	935	38	ТУРИНСКИЙ	+16.8	403
9	АТИНСКИЙ	-2.8	347	39	НОВОУРАЛЬСКИЙ	+21.4	1065
10	КУШВИНСКИЙ	-2.8	417				
11	ТУГУЛЫМСКИЙ	-1.7	297				
12	СЫСЕРТСКИЙ	-1.3	1126				
13	АРТЕМОВСКИЙ	-0.7	596				
14	БЕРЕЗОВСКИЙ	-0.3	750				
15	ИВДЕЛЬСКИЙ	+0.4	256				
16	СЕВЕРОУРАЛЬСКИЙ	+1.2	407				
17	ИРБИТСКИЙ	+2.1	873				
18	КРАСНОТУРЫНСКИЙ	+2.3	1313				
19	ТАЛИЦКИЙ	+2.7	681				
20	В.,Н.САЛДА	+2.7	836				
21	Н-ЛЯЛИНСКИЙ	+5.5	615				
22	СВОБОДНЫЙ	+5.8	73				
23	КАМЫШЛОВСКИЙ	+5.8	606				
24	СУХОЛОЖСКИЙ	+7.6	536				
25	АСБЕСТОВСКИЙ	+7.6	1198				
26	Н-СЕРЬГИНСКИЙ	+8.5	496				
27	АЛАПАЕВСКИЙ	+8.8	919				
28	КАЧКАНАРСКИЙ	+9.9	1059				
29	ПЫШМИНСКИЙ	+10.8	205				
30	КРАСНОУФИМСКИЙ	+11.0	1118				
<hr/>							
1	К-УРАЛЬСКИЙ	-3.4	2486				
2	Н.ТАГИЛ	+2.1	6406				
3	ЕКАТЕРИНБУРГ	+6.4	20446				
<b>Итого по ГУ МВД</b>		<b>+4.2</b>	<b>57757</b>				

■ - прирост выше областного показателя

*Тяжкие и особо тяжкие преступления*

Города и районы	Удель- ный вес	Рас- крыто престу- плений	+ , - в %	Города и районы	Удель- ный вес	Рас- крыто престу- плений	+ , - в %
1 АРТИНСКИЙ	12.4	37	-26.0	31 АРТЕМОВСКИЙ	24.2	94	+19.0
2 ТУГУЛЫМСКИЙ	13.5	34	-12.8	32 РЕЖЕВСКОЙ	24.7	37	-35.1
3 КРАСНОУФИМСКИЙ	16.4	113	-13.1	33 В.,Н.САЛДА	25.0	92	-19.3
4 СУХОЛОЖСКИЙ	16.4	34	-32.0	34 НЕВЬЯНСКИЙ	25.1	96	+2.1
5 КАЧКАНАРСКИЙ	16.6	98	-8.4	35 ПОЛЕВСКОЙ	25.4	139	+11.2
6 ПЫШМИНСКИЙ	16.6	28	+100.0	36 НОВОУРАЛЬСКИЙ	26.2	129	-20.9
7 ЗАРЕЧНЫЙ	16.6	78	+32.2	37 АСБЕСТОВСКИЙ	27.5	206	+62.2
8 ТАЛИЦКИЙ	16.7	86	+6.2	38 БЕРЕЗОВСКИЙ	34.0	129	+43.3
9 В-ПЫШМИНСКИЙ	17.0	131	-1.5	39 ПЕРВОУРАЛЬСКИЙ	35.3	230	+1.3
10 КИРОВГРАДСКИЙ	17.7	109	+51.4				
11 Н-СЕРЬГИНСКИЙ	17.7	56	-12.5				
12 КАМЫШЛОВСКИЙ	17.7	63	-13.7				
13 БОГДАНОВИЧ	17.8	67	-1.5				
14 СВОБОДНЫЙ	17.8	6	+20.0				
15 БАЙКАЛОВСКИЙ	17.9	34	-26.1				
16 ТУРИНСКИЙ	18.1	49	-9.3				
17 АЛАПАЕВСКИЙ	18.1	89	-28.8				
18 ТАВДИНСКИЙ	18.8	77	-13.5				
19 ИРБИТСКИЙ	19.0	107	+1.9				
20 Н-ЛЯЛИНСКИЙ	19.3	115	+30.7				
21 КРАСНОТУРЬИНСКИЙ	19.3	205	+11.4				
22 ИВДЕЛЬСКИЙ	19.5	37	-15.9				
23 СЕВЕРОУРАЛЬСКИЙ	21.1	55	-49.5				
24 РЕВДИНСКИЙ	22.2	106	-35.8				
25 КУШВИНСКИЙ	22.5	71	+1.4				
26 КРАСНОУРАЛЬСКИЙ	22.6	82	+6.5				
27 ШАЛИНСКИЙ	22.7	48	-5.9				
28 СЕРОВСКИЙ	22.7	264	-20.7				
29 ЛЕСНОЙ	22.9	47	+17.5				
30 СЫСЕРТСКИЙ	24.1	122	-7.6				
<hr/>							
1 Н.ТАГИЛ	22.2	675	-16.6				
2 ЕКАТЕРИНБУРГ	22.3	1866	-1.6				
3 К-УРАЛЬСКИЙ	22.4	237	-12.2				
<b>Итого по ГУ МВД</b>	<b>22.0</b>	<b>6378</b>	<b>-4.9</b>				

■ - значение выше областного показателя

■ - прирост ниже областного показателя



**Раскрытие преступлений (все линии)**


Города и районы	Рас- крыто престу- плений	+ , - в %	Города и районы	Рас- крыто престу- плений	+ , - в %
1 В-ПЫШМИНСКИЙ	900	+34.3	31 ПОЛЕВСКОЙ	641	-12.9
2 АСБЕСТОВСКИЙ	715	+16.6	32 РЕВДИНСКИЙ	576	-13.1
3 КИРОВГРАДСКИЙ	466	+10.4	33 ПЕРВОУРАЛЬСКИЙ	776	-13.6
4 БОГДАНОВИЧ	396	+9.4	34 СУХОЛОЖСКИЙ	294	-14.5
5 КРАСНОУФИМСКИЙ	754	+7.6	35 НЕВЬЯНСКИЙ	390	-14.5
6 БЕРЕЗОВСКИЙ	438	+5.8	36 БАЙКАЛОВСКИЙ	234	-16.1
7 ИРБИТСКИЙ	619	+5.6	37 СЕВЕРОУРАЛЬСКИЙ	275	-16.9
8 КРАСНОУРАЛЬСКИЙ	380	+5.6	38 ЗАРЕЧНЫЙ	378	-22.5
9 Н-ЛЯЛИНСКИЙ	498	+4.6	39 РЕЖЕВСКОЙ	207	-31.2
10 НОВОУРАЛЬСКИЙ	646	+4.4			
11 КРАСНОТУРЬИНСКИЙ	998	+3.9			
12 СВОБОДНЫЙ	61	+3.4			
13 ТУРИНСКИЙ	295	+3.1			
14 Н-СЕРЬГИНСКИЙ	370	+2.8			
15 ТАЛИЦКИЙ	591	+1.0			
16 ЛЕСНОЙ	341	+0.3			
17 ТУГУЛЫМСКИЙ	235	-1.3			
18 АРТЕМОВСКИЙ	438	-1.6			
19 ТАВДИНСКИЙ	424	-2.1			
20 АЛАПАЕВСКИЙ	571	-2.2			
21 КАЧКАНАРСКИЙ	609	-2.7			
22 КУШВИНСКИЙ	345	-2.8			
23 АРТИНСКИЙ	299	-4.2			
24 ШАЛИНСКИЙ	233	-4.5			
25 В.,Н.САЛДА	539	-7.9			
26 ИВДЕЛЬСКИЙ	224	-8.2			
27 СЫСЕРТСКИЙ	520	-11.1			
28 ПЫШМИНСКИЙ	135	-11.8			
29 СЕРОВСКИЙ	1141	-12.2			
30 КАМЫШЛОВСКИЙ	339	-12.9			


1 ЕКАТЕРИНБУРГ	9125	+1.7
2 К-УРАЛЬСКИЙ	1510	-6.6
3 Н.ТАГИЛ	3806	-7.8
<b>Итого по ГУ МВД</b>	<b>32732</b>	<b>-2.4</b>

■ - прирост ниже областного показателя

### *Преступления против личности*

Города и районы	Удель- ный вес	Рас- крыто престу- плений	+ , - в %	Города и районы	Удель- ный вес	Рас- крыто престу- плений	+ , - в %
1 В-ПЫШМИНСКИЙ	9.3	130	-25.3	31 ТАВДИНСКИЙ	27.9	167	-8.7
2 СЫСЕРТСКИЙ	11.2	111	+7.8	32 КУШВИНСКИЙ	29.0	116	-12.1
3 ЗАРЕЧНЫЙ	11.6	92	-33.3	33 ТУРИНСКИЙ	30.8	107	-6.1
4 БЕРЕЗОВСКИЙ	13.7	88	-20.0	34 Н-ЛЯЛИНСКИЙ	32.4	196	+8.3
5 ПОЛЕВСКОЙ	13.8	134	+24.1	35 ШАЛИНСКИЙ	35.0	95	0.0
6 НОВОУРАЛЬСКИЙ	15.8	168	-0.6	36 ИВДЕЛЬСКИЙ	37.1	86	+8.9
7 РЕВДИНСКИЙ	15.8	116	-21.1	37 ТУГУЛЫМСКИЙ	38.4	104	-6.3
8 ПЕРВОУРАЛЬСКИЙ	16.7	233	+5.0	38 ТАЛИЦКИЙ	43.2	299	+7.6
9 КАМЫШЛОВСКИЙ	17.0	78	-27.8	39 АРТИНСКИЙ	45.5	153	+10.9
10 ЛЕСНОЙ	17.5	94	-5.1				
11 КАЧКАНАРСКИЙ	18.7	182	-11.7				
12 РЕЖЕВСКОЙ	19.3	70	-34.6				
13 БОГДАНОВИЧ	20.0	112	+20.4				
14 НЕВЬЯНСКИЙ	20.6	120	-3.2				
15 СЕРОВСКИЙ	21.0	323	-21.0				
16 СВОБОДНЫЙ	21.9	16	-20.0				
17 СУХОЛОЖСКИЙ	22.6	115	+1.8				
18 ИРБИТСКИЙ	23.3	204	+20.0				
19 КРАСНОТУРЬИНСКИЙ	23.4	321	+6.6				
20 ПЫШМИНСКИЙ	23.4	43	-6.5				
21 АРТЕМОВСКИЙ	23.5	134	+8.9				
22 КИРОВГРАДСКИЙ	24.4	149	+25.2				
23 Н-СЕРЬГИНСКИЙ	25.0	115	+0.9				
24 КРАСНОУРАЛЬСКИЙ	25.4	137	+55.7				
25 АСБЕСТОВСКИЙ	26.3	291	+51.6				
26 В.,Н.САЛДА	26.9	184	-11.1				
27 БАЙКАЛОВСКИЙ	27.0	78	-6.0				
28 АЛАПАЕВСКИЙ	27.3	217	+8.5				
29 КРАСНОУФИМСКИЙ	27.5	296	+3.1				
30 СЕВЕРОУРАЛЬСКИЙ	27.5	103	-29.9				
<hr/>							
1 ЕКАТЕРИНБУРГ	5.8	999	-6.7				
2 Н.ТАГИЛ	20.0	1136	-8.2				
3 К-УРАЛЬСКИЙ	20.2	482	-5.7				
<b>Итого по ГУ МВД</b>	<b>15.9</b>	<b>8394</b>	<b>-3.1</b>				

 - значение выше областного показателя

 - прирост ниже областного показателя

**Преступления против собственности**  
**(Главы 21 и 22 УК РФ)**

Города и районы	Удель- ный вес	Рас- крыто престу- плений	+ , - в %	Города и районы	Удель- ный вес	Рас- крыто престу- плений	+ , - в %
1 ТУГУЛЫМСКИЙ	29.6	52	+4.0	31 БОГДАНОВИЧ	58.9	187	+29.0
2 ИВДЕЛЬСКИЙ	31.6	74	-15.9	32 В-ПЫШМИНСКИЙ	59.8	345	+1.8
3 АРТИНСКИЙ	33.1	71	-30.4	33 БЕРЕЗОВСКИЙ	60.9	199	+2.6
4 БАЙКАЛОВСКИЙ	35.8	66	-31.3	34 ПЕРВОУРАЛЬСКИЙ	61.6	361	-20.8
5 ШАЛИНСКИЙ	36.9	70	-32.7	35 НОВОУРАЛЬСКИЙ	62.6	333	+9.2
6 ТАЛИЦКИЙ	39.4	193	+1.6	36 КАЧКАНАРСКИЙ	63.6	286	+20.2
7 КУШВИНСКИЙ	41.2	121	+1.7	37 ЛЕСНОЙ	65.0	170	+1.2
8 Н-ЛЯЛИНСКИЙ	45.2	191	+16.5	38 ЗАРЕЧНЫЙ	66.6	142	-15.0
9 В.,Н.САЛДА	45.9	204	-18.1	39 СЫСЕРТСКИЙ	67.9	256	-15.0
10 СЕВЕРОУРАЛЬСКИЙ	47.2	93	-13.9				
11 СВОБОДНЫЙ	47.9	24	+14.3				
12 Н-СЕРЬГИНСКИЙ	49.0	151	+26.9				
13 АРТЕМОВСКИЙ	49.3	169	-9.6				
14 СЕРОВСКИЙ	51.2	485	-23.1				
15 АСБЕСТОВСКИЙ	52.3	236	+3.5				
16 ТАВДИНСКИЙ	52.5	158	+5.3				
17 ИРБИТСКИЙ	53.2	236	-7.1				
18 ПЫШМИНСКИЙ	53.2	56	-16.4				
19 КРАСНОУРАЛЬСКИЙ	53.2	159	-4.2				
20 АЛАПАЕВСКИЙ	53.6	214	-14.1				
21 НЕВЬЯНСКИЙ	53.7	142	-29.7				
22 КИРОВГРАДСКИЙ	53.7	194	-4.9				
23 ТУРИНСКИЙ	54.1	134	+19.6				
24 КРАСНОТУРЬИНСКИЙ	54.2	408	+0.2				
25 КАМЫШЛОВСКИЙ	54.3	122	-14.7				
26 КРАСНОУФИМСКИЙ	54.7	291	+9.8				
27 СУХОЛОЖСКИЙ	56.7	96	-28.9				
28 РЕЖЕВСКОЙ	57.3	68	-29.2				
29 ПОЛЕВСКОЙ	58.2	278	-5.1				
30 РЕВДИНСКИЙ	58.6	299	-18.5				
<hr/>							
1 Н.ТАГИЛ	56.4	1778	-8.5				
2 К-УРАЛЬСКИЙ	56.8	621	-11.3				
3 ЕКАТЕРИНБУРГ	62.8	3887	-5.3				
<b>Итого по ГУ МВД</b>	<b>57.8</b>	<b>13620</b>	<b>-6.9</b>				

■ - значение выше областного показателя

■ - прирост ниже областного показателя

### Уличная преступность

Города и районы	Удель- ный вес	Зареги- стри- ровано престу- плений	+ , - в %	Города и районы	Удель- ный вес	Зареги- стри- ровано престу- плений	+ , - в %
1 ШАЛИНСКИЙ	8.8	23	-14.8	31 КАМЫШЛОВСКИЙ	21.3	129	-1.5
2 ТУГУЛЫМСКИЙ	11.1	33	-2.9	32 КРАСНОУРАЛЬСКИЙ	21.5	115	+10.6
3 ТУРИНСКИЙ	11.9	48	+14.3	33 АРТЕМОВСКИЙ	23.0	137	-5.5
4 ТАЛИЦКИЙ	13.2	90	-13.5	34 АСБЕСТОВСКИЙ	23.2	278	+6.5
5 Н-ЛЯЛИНСКИЙ	13.3	82	+3.8	35 СЕВЕРОУРАЛЬСКИЙ	23.8	97	+24.4
6 АРТИНСКИЙ	14.4	50	+16.3	36 КАЧКАНАРСКИЙ	23.8	252	-17.1
7 ПЫШМИНСКИЙ	14.6	30	+3.4	37 НОВОУРАЛЬСКИЙ	23.8	253	+35.3
8 Н-СЕРЬГИНСКИЙ	15.1	75	-16.7	38 ИРБИТСКИЙ	24.1	210	-3.7
9 БАЙКАЛОВСКИЙ	15.5	46	-32.4	39 РЕВДИНСКИЙ	24.7	197	-19.3
10 КРАСНОТУРЬИНСКИЙ	16.3	214	-3.6				
11 СВОБОДНЫЙ	16.4	12	+9.1				
12 НЕВЬЯНСКИЙ	17.2	110	-24.7				
13 ЛЕСНОЙ	17.5	100	+3.1				
14 БОГДАНОВИЧ	17.6	112	-27.7				
15 ПОЛЕВСКОЙ	17.8	185	-13.6				
16 В.,Н.САЛДА	18.1	151	-13.2				
17 АЛАПАЕВСКИЙ	18.4	169	-2.9				
18 ИВДЕЛЬСКИЙ	18.4	47	-25.4				
19 КРАСНОУФИМСКИЙ	18.4	206	+0.5				
20 КУШВИНСКИЙ	18.7	78	-1.3				
21 В-ПЫШМИНСКИЙ	18.8	272	+4.6				
22 КИРОВГРАДСКИЙ	19.3	135	-11.8				
23 ЗАРЕЧНЫЙ	19.5	182	+10.3				
24 БЕРЕЗОВСКИЙ	19.6	147	-17.4				
25 СЕРОВСКИЙ	20.0	337	+1.2				
26 РЕЖЕВСКОЙ	20.2	82	-38.3				
27 СЫСЕРТСКИЙ	20.2	227	-3.4				
28 ТАВДИНСКИЙ	20.2	124	+19.2				
29 СУХОЛОЖСКИЙ	20.7	111	-13.3				
30 ПЕРВОУРАЛЬСКИЙ	20.8	346	+2.4				
<hr/>							
1 Н.ТАГИЛ	21.2	1358	-5.6				
2 К-УРАЛЬСКИЙ	23.0	572	-13.7				
3 ЕКАТЕРИНБУРГ	27.5	5616	-8.2				
<b>Итого по ГУ МВД</b>	<b>22.6</b>	<b>13038</b>	<b>-6.7</b>				

 - значение выше областного показателя

 - прирост выше областного показателя

### *Преступления совершенные группой лиц*

Города и районы	Удель- ный вес	Коли- чество престу- плений	+ , - в %	Города и районы	Удель- ный вес	Коли- чество престу- плений	+ , - в %
1 СУХОЛОЖСКИЙ	2.7	8	-60.0	31 АРТЕМОВСКИЙ	12.1	53	<b>+82.8</b>
2 РЕЖЕВСКОЙ	2.9	6	-76.0	32 СЕРОВСКИЙ	12.4	142	-11.8
3 СВОБОДНЫЙ	3.3	2	<b>+2 пр.</b>	33 ЛЕСНОЙ	12.6	43	<b>+30.3</b>
4 КУШВИНСКИЙ	4.6	16	-42.9	34 ТУРИНСКИЙ	13.6	40	<b>+81.8</b>
5 АРТИНСКИЙ	5.0	15	-60.5	35 КИРОВГРАДСКИЙ	13.7	64	<b>+10.3</b>
6 ТУГУЛЫМСКИЙ	5.5	13	<b>+333.3</b>	36 НОВОУРАЛЬСКИЙ	13.8	89	<b>+20.3</b>
7 АСБЕСТОВСКИЙ	5.7	41	-26.8	37 БЕРЕЗОВСКИЙ	14.4	63	<b>+31.3</b>
8 КРАСНОУРАЛЬСКИЙ	6.1	23	-32.4	38 РЕВДИНСКИЙ	14.4	83	-17.0
9 ИВДЕЛЬСКИЙ	6.7	15	-40.0	39 ПЫШМИНСКИЙ	14.8	20	-13.0
10 КРАСНОУФИМСКИЙ	6.8	51	<b>+6.3</b>				
11 ШАЛИНСКИЙ	6.9	16	-5.9				
12 КАЧКАНАРСКИЙ	6.9	42	-19.2				
13 В.,Н.САЛДА	7.4	40	-20.0				
14 ТАЛИЦКИЙ	7.6	45	<b>+104.5</b>				
15 КАМЫШЛОВСКИЙ	7.7	26	<b>+30.0</b>				
16 НЕВЬЯНСКИЙ	7.9	31	-40.4				
17 ПОЛЕВСКОЙ	8.7	56	-20.0				
18 БОГДАНОВИЧ	8.8	35	<b>+9.4</b>				
19 Н-СЕРЬГИНСКИЙ	8.9	33	<b>+22.2</b>				
20 СЕВЕРОУРАЛЬСКИЙ	9.1	25	<b>+56.3</b>				
21 В-ПЫШМИНСКИЙ	9.6	86	<b>+32.3</b>				
22 БАЙКАЛОВСКИЙ	9.8	23	-42.5				
23 Н-ЛЯЛИНСКИЙ	10.2	51	<b>+10.9</b>				
24 ИРБИТСКИЙ	10.2	63	-6.0				
25 ПЕРВОУРАЛЬСКИЙ	10.7	83	-18.6				
26 АЛАПАЕВСКИЙ	10.9	62	-28.7				
27 КРАСНОТУРЬИНСКИЙ	11.2	112	-26.3				
28 ЗАРЕЧНЫЙ	11.4	43	<b>+43.3</b>				
29 ТАВДИНСКИЙ	11.8	50	<b>+138.1</b>				
30 СЫСЕРТСКИЙ	11.9	62	-44.1				
<hr/>							
1 Н.ТАГИЛ	10.6	404	<b>+10.4</b>				
2 ЕКАТЕРИНБУРГ	11.4	1038	<b>-0.3</b>				
3 К-УРАЛЬСКИЙ	11.5	173	-28.5				
<b>Итого по ГУ МВД</b>	<b>10.3</b>	<b>3386</b>	<b>-4.7</b>				

 - значение выше областного показателя

 - прирост выше областного показателя

*Преступления совершены несовершеннолетними*

Города и районы	Удельный вес	Количество преступлений	+ , - в %	Города и районы	Удельный вес	Количество преступлений	+ , - в %
1 СВОБОДНЫЙ	1.6	1	-75.0	31 КРАСНОТУРЬИНСКИЙ	7.9	79	-12.2
2 АРТИНСКИЙ	2.0	6	-33.3	32 КИРОВГРАДСКИЙ	7.9	37	-2.6
3 КУШВИНСКИЙ	3.2	11	-15.4	33 ИВДЕЛЬСКИЙ	8.0	18	-5.3
4 ЗАРЕЧНЫЙ	3.2	12	-33.3	34 ИРБИТСКИЙ	8.2	51	-8.9
5 КАМЫШЛОВСКИЙ	3.5	12	-62.5	35 ПЕРВОУРАЛЬСКИЙ	8.2	64	-23.8
6 ТАЛИЦКИЙ	3.7	22	-15.4	36 НОВОУРАЛЬСКИЙ	8.2	53	+10.4
7 ТУГУЛЫМСКИЙ	3.8	9	+80.0	37 АРТЕМОВСКИЙ	8.4	37	-21.3
8 РЕЖЕВСКОЙ	3.9	8	-33.3	38 СЕРОВСКИЙ	8.8	100	-23.7
9 ПЫШМИНСКИЙ	4.4	6	-60.0	39 ЛЕСНОЙ	10.9	37	-15.9
10 В.,Н.САЛДА	4.5	24	-27.3				
11 ШАЛИНСКИЙ	4.7	11	-47.6				
12 ПОЛЕВСКОЙ	4.8	31	-3.1				
13 АСБЕСТОВСКИЙ	5.0	36	-25.0				
14 КРАСНОУРАЛЬСКИЙ	5.3	20	-52.4				
15 КАЧКАНАРСКИЙ	5.3	32	+6.7				
16 СУХОЛОЖСКИЙ	5.4	16	-51.5				
17 ТУРИНСКИЙ	5.4	16	-33.3				
18 БЕРЕЗОВСКИЙ	5.5	24	-17.2				
19 КРАСНОУФИМСКИЙ	5.6	42	+82.6				
20 СЫСЕРТСКИЙ	5.6	29	-35.6				
21 В-ПЫШМИНСКИЙ	6.0	54	+92.9				
22 ТАВДИНСКИЙ	6.1	26	0.0				
23 Н-СЕРЬГИНСКИЙ	6.2	23	+53.3				
24 БАЙКАЛОВСКИЙ	6.4	15	-51.6				
25 СЕВЕРОУРАЛЬСКИЙ	6.5	18	+50.0				
26 НЕВЬЯНСКИЙ	6.7	26	-7.1				
27 Н-ЛЯЛИНСКИЙ	7.0	35	+25.0				
28 БОГДАНОВИЧ	7.1	28	0.0				
29 АЛАПАЕВСКИЙ	7.7	44	-15.4				
30 РЕВДИНСКИЙ	7.8	45	-21.1				
<hr/>							
1 ЕКАТЕРИНБУРГ	4.8	439	+13.1				
2 К-УРАЛЬСКИЙ	6.8	103	-14.2				
3 Н.ТАГИЛ	6.9	263	+10.5				
<b>Итого по ГУ МВД</b>	<b>6.0</b>	<b>1963</b>	<b>-6.6</b>				

■ - значение выше областного показателя

■ - прирост выше областного показателя

**Преступления совершены ранее совершавшими преступления**


Города и районы	Удельный вес	Количество преступлений	+ , - в %	Города и районы	Удельный вес	Количество преступлений	+ , - в %
1 В-ПЫШМИНСКИЙ	53.8	484	+6.8	31 Н-ЛЯЛИНСКИЙ	73.1	364	+4.3
2 БЕРЕЗОВСКИЙ	58.4	256	+8.0	32 КАЧКАНАРСКИЙ	73.4	447	+4.4
3 ТУГУЛЫМСКИЙ	59.1	139	-6.1	33 ТУРИНСКИЙ	73.9	218	+7.9
4 СВОБОДНЫЙ	60.7	37	0.0	34 АРТИНСКИЙ	74.2	222	-11.9
5 СЕВЕРОУРАЛЬСКИЙ	60.7	167	-14.8	35 В., Н. САЛДА	74.6	402	-6.5
6 АЛАПАЕВСКИЙ	60.9	348	-14.3	36 ИВДЕЛЬСКИЙ	74.6	167	+7.1
7 ЗАРЕЧНЫЙ	61.9	234	-8.2	37 ТАВДИНСКИЙ	74.8	317	+4.6
8 КАМЫШЛОВСКИЙ	62.2	211	-6.2	38 КРАСНОУРАЛЬСКИЙ	77.4	294	+8.9
9 БОГДАНОВИЧ	62.9	249	+3.3	39 БАЙКАЛОВСКИЙ	77.8	182	+15.9
10 Н-СЕРЬГИНСКИЙ	63.5	235	0.0				
11 СЫСЕРТСКИЙ	64.8	337	-5.6				
12 ПОЛЕВСКОЙ	66.1	424	-3.4				
13 КУШВИНСКИЙ	66.4	229	-11.2				
14 ПЕРВОУРАЛЬСКИЙ	66.4	515	-13.0				
15 ШАЛИНСКИЙ	67.0	156	-4.9				
16 СУХОЛОЖСКИЙ	67.7	199	-7.9				
17 ЛЕСНОЙ	68.0	232	+12.6				
18 КРАСНОУФИМСКИЙ	68.2	514	+11.0				
19 КИРОВГРАДСКИЙ	68.2	318	+13.2				
20 ТАЛИЦКИЙ	68.5	405	-4.9				
21 ИРБИТСКИЙ	68.7	425	+5.7				
22 АРТЕМОВСКИЙ	69.2	303	+5.9				
23 НЕВЬЯНСКИЙ	69.5	271	-14.0				
24 РЕВДИНСКИЙ	70.0	403	-9.2				
25 НОВОУРАЛЬСКИЙ	70.0	452	+7.6				
26 КРАСНОТУРЫНСКИЙ	70.1	700	-0.1				
27 РЕЖЕВСКОЙ	70.5	146	-27.7				
28 ПЫШМИНСКИЙ	71.1	96	-3.0				
29 СЕРОВСКИЙ	72.0	822	-13.2				
30 АСБЕСТОВСКИЙ	72.6	519	+35.2				
<hr/>							
1 ЕКАТЕРИНБУРГ	51.6	4713	0.0				
2 К-УРАЛЬСКИЙ	66.9	1010	-10.5				
3 Н. ТАГИЛ	70.1	2667	-9.8				
<b>Итого по ГУ МВД</b>	<b>63.6</b>	<b>20829</b>	<b>-2.6</b>				


■ - значение выше областного показателя

■ - прирост выше областного показателя

### *Преступления связанные с наркотиками*

Города и районы	Удель- ный вес	Зареги- стри- ровано престу- плений	+ , -  в %	Города и районы	Удель- ный вес	Зареги- стри- ровано престу- плений	+ , -  в %
1 ШАЛИНСКИЙ	0.8	2	-60.0	31 БЕРЕЗОВСКИЙ	9.3	70	+12.9
2 ПЫШМИНСКИЙ	1.5	3	-50.0	32 НОВОУРАЛЬСКИЙ	9.3	99	-10.0
3 ТАЛИЦКИЙ	2.8	19	-34.5	33 СВОБОДНЫЙ	9.6	7	+16.7
4 ТУРИНСКИЙ	3.0	12	+50.0	34 КУШВИНСКИЙ	9.6	40	0.0
5 ТУГУЛЫМСКИЙ	3.4	10	+11.1	35 РЕВДИНСКИЙ	9.8	78	-17.0
6 АРТИНСКИЙ	3.7	13	-13.3	36 ПОЛЕВСКОЙ	9.9	103	+2.0
7 АЛАПАЕВСКИЙ	4.0	37	-42.2	37 ПЕРВОУРАЛЬСКИЙ	11.2	187	-1.6
8 Н-СЕРЬГИНСКИЙ	4.0	20	+17.6	38 СЕРОВСКИЙ	13.7	231	+26.2
9 БОГДАНОВИЧ	4.1	26	-13.3	39 В.,Н.САЛДА	13.8	115	+23.7
10 Н-ЛЯЛИНСКИЙ	4.2	26	+13.0				
11 КРАСНОУФИМСКИЙ	4.7	53	-1.9				
12 В-ПЫШМИНСКИЙ	5.1	74	+25.4				
13 БАЙКАЛОВСКИЙ	5.1	15	-6.3				
14 КАЧКАНАРСКИЙ	5.3	56	-11.1				
15 ТАВДИНСКИЙ	5.5	34	+6.3				
16 СУХОЛОЖСКИЙ	5.8	31	+14.8				
17 ИВДЕЛЬСКИЙ	5.9	15	-37.5				
18 ЛЕСНОЙ	6.1	35	+6.1				
19 КИРОВГРАДСКИЙ	6.4	45	+12.5				
20 ИРБИТСКИЙ	6.4	56	-5.1				
21 ЗАРЕЧНЫЙ	6.5	61	+17.3				
22 РЕЖЕВСКОЙ	7.4	30	-3.2				
23 КАМЫШЛОВСКИЙ	7.6	46	-23.3				
24 КРАСНОУРАЛЬСКИЙ	7.8	42	-19.2				
25 КРАСНОТУРЬИНСКИЙ	8.4	110	-16.7				
26 СЕВЕРОУРАЛЬСКИЙ	8.8	36	+5.9				
27 НЕВЬЯНСКИЙ	8.9	57	-12.3				
28 АСБЕСТОВСКИЙ	9.0	108	-6.1				
29 СЫСЕРТСКИЙ	9.0	101	0.0				
30 АРТЕМОВСКИЙ	9.2	55	+10.0				
<hr/>				<hr/>			
1 К-УРАЛЬСКИЙ	10.3	256	-6.6				
2 ЕКАТЕРИНБУРГ	12.0	2458	-10.1				
3 Н.ТАГИЛ	13.9	893	+5.1				
<hr/>				<hr/>			
Итого по ГУ МВД	10.0	5765	-4.6				

 - значение выше областного показателя


 - прирост выше областного показателя




**Преступления совершены в состоянии алкогольного опьянения**

Города и районы	Удельный вес	Количество преступлений	+ , - в %	Города и районы	Удельный вес	Количество преступлений	+ , - в %
1 В-ПЫШМИНСКИЙ	28.3	255	-28.4	31 РЕЖЕВСКОЙ	51.7	107	-13.7
2 БЕРЕЗОВСКИЙ	37.0	162	<b>-3.0</b>	32 ТУГУЛЫМСКИЙ	51.9	122	<b>-4.7</b>
3 РЕВДИНСКИЙ	37.3	215	-21.0	33 ШАЛИНСКИЙ	54.5	127	<b>+1.6</b>
4 ЛЕСНОЙ	37.8	129	<b>+2.4</b>	34 ТАВДИНСКИЙ	54.7	232	<b>+0.9</b>
5 ПЕРВОУРАЛЬСКИЙ	38.8	301	-19.5	35 АРТИНСКИЙ	54.8	164	-11.4
6 КРАСНОУРАЛЬСКИЙ	39.2	149	<b>0.0</b>	36 ПЫШМИНСКИЙ	54.8	74	-18.7
7 АСБЕСТОВСКИЙ	39.9	285	<b>+0.7</b>	37 БАЙКАЛОВСКИЙ	55.6	130	-13.9
8 КРАСНОТУРЫНСКИЙ	40.0	399	<b>+1.5</b>	38 ТАЛИЦКИЙ	56.7	335	<b>-5.4</b>
9 СЫСЕРТСКИЙ	40.4	210	<b>-0.9</b>	39 ТУРИНСКИЙ	56.9	168	<b>+10.5</b>
10 ПОЛЕВСКОЙ	40.9	262	<b>+7.4</b>				
11 ЗАРЕЧНЫЙ	41.3	156	-30.0				
12 СЕРОВСКИЙ	41.9	478	<b>-4.2</b>				
13 НЕВЬЯНСКИЙ	42.6	166	-17.0				
14 СВОБОДНЫЙ	42.6	26	<b>+30.0</b>				
15 НОВОУРАЛЬСКИЙ	44.3	286	<b>+1.4</b>				
16 СЕВЕРОУРАЛЬСКИЙ	45.1	124	-11.4				
17 АРТЕМОВСКИЙ	45.2	198	<b>+7.0</b>				
18 КАЧКАНАРСКИЙ	46.0	280	<b>+3.3</b>				
19 КУШВИНСКИЙ	46.1	159	-8.1				
20 КИРОВГРАДСКИЙ	46.4	216	<b>+30.9</b>				
21 ИРБИТСКИЙ	46.4	287	-9.7				
22 Н-ЛЯЛИНСКИЙ	46.6	232	<b>-6.1</b>				
23 АЛАПАЕВСКИЙ	47.5	271	<b>+13.4</b>				
24 БОГДАНОВИЧ	48.2	191	<b>+6.1</b>				
25 Н-СЕРЬГИНСКИЙ	48.9	181	<b>-2.2</b>				
26 В.,Н.САЛДА	49.4	266	-14.2				
27 КРАСНОУФИМСКИЙ	49.5	373	-7.4				
28 ИВДЕЛЬСКИЙ	50.4	113	<b>-3.4</b>				
29 КАМЫШЛОВСКИЙ	50.7	172	-10.9				
30 СУХОЛОЖСКИЙ	51.0	150	-11.2				

1 ЕКАТЕРИНБУРГ	16.5	1503	-12.6
2 Н.ТАГИЛ	44.9	1708	<b>-7.0</b>
3 К-УРАЛЬСКИЙ	50.2	758	-13.9
<b>Итого по ГУ МВД</b>	<b>37.0</b>	<b>12120</b>	<b>-7.3</b>

 - значение выше областного показателя

 - прирост выше областного показателя